

Stammtisch

freiburger ~ freelancer

freiburger ~ freelancer

Stammtisch

Orange

Stammtisch

freiburger ~ **freelancer**

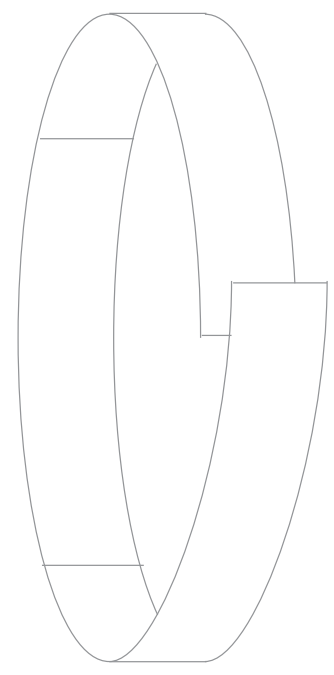
freiburger ~ **freelancer**

Stammtisch

Orange

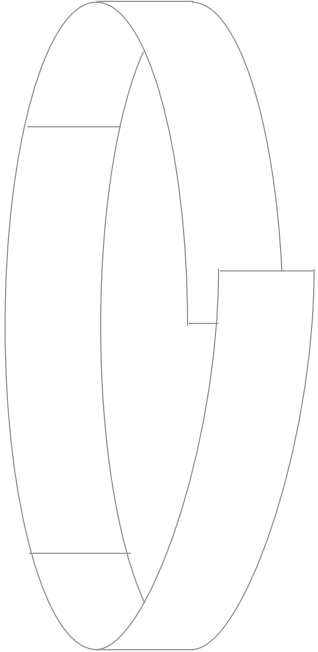


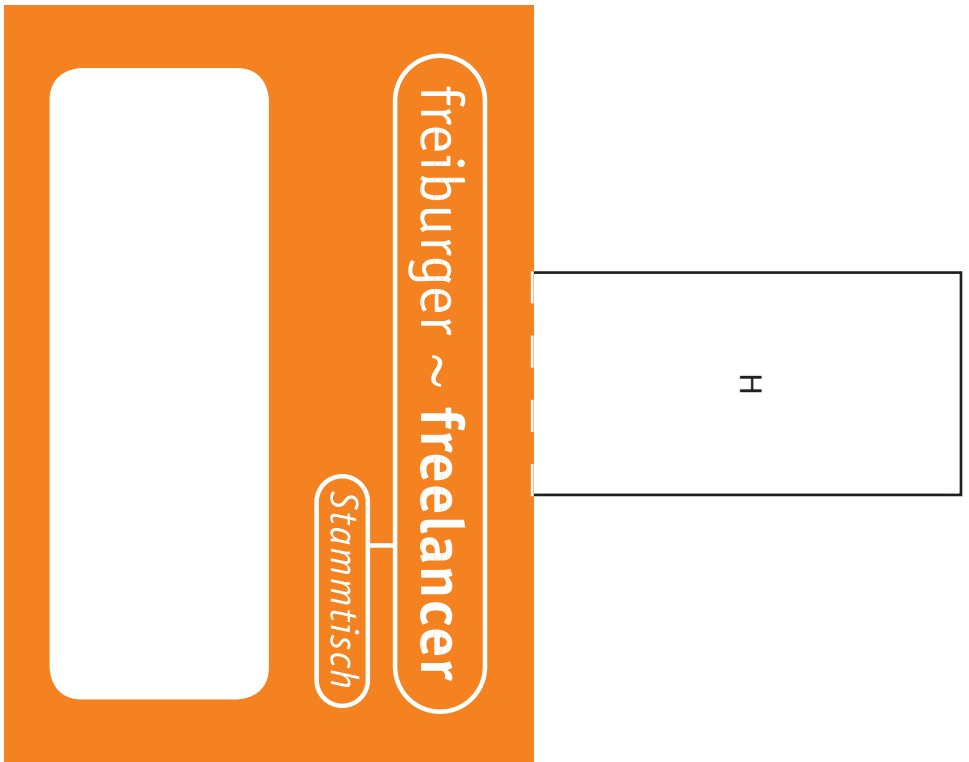
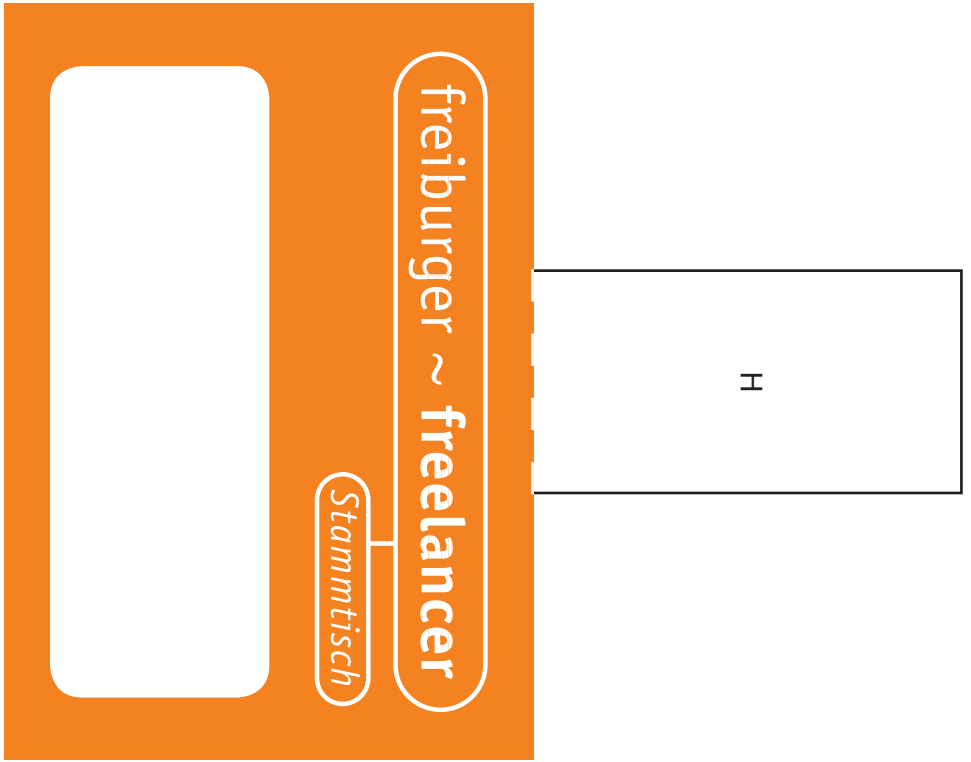
Die drei Streifen ausschneiden und zu einem Band zusammenkleben. Die Länge so anpassen, dass es um den Arm oder den Kopf passt.

<p>Klebefläche A</p> <p>freiburger ~ freelancer</p> <p>Stammtisch</p> <p>Klebefläche B</p>	<p>Klebefläche A</p>	<p>Klebefläche B</p> 
---	----------------------	---

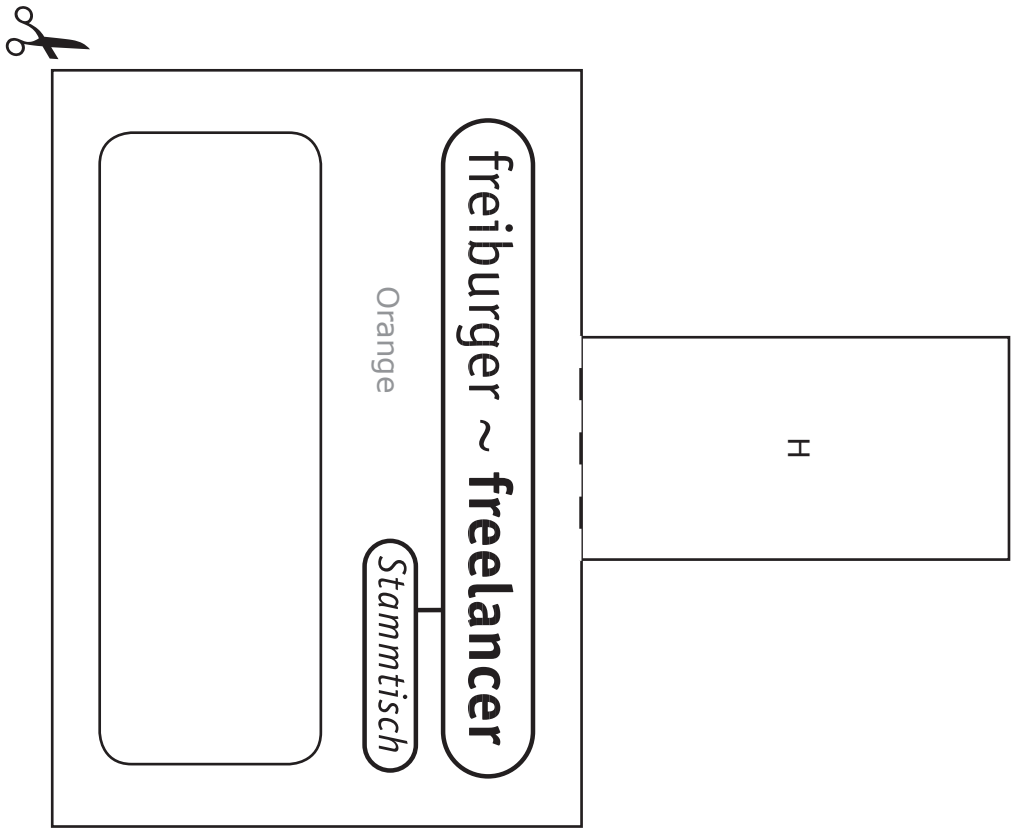
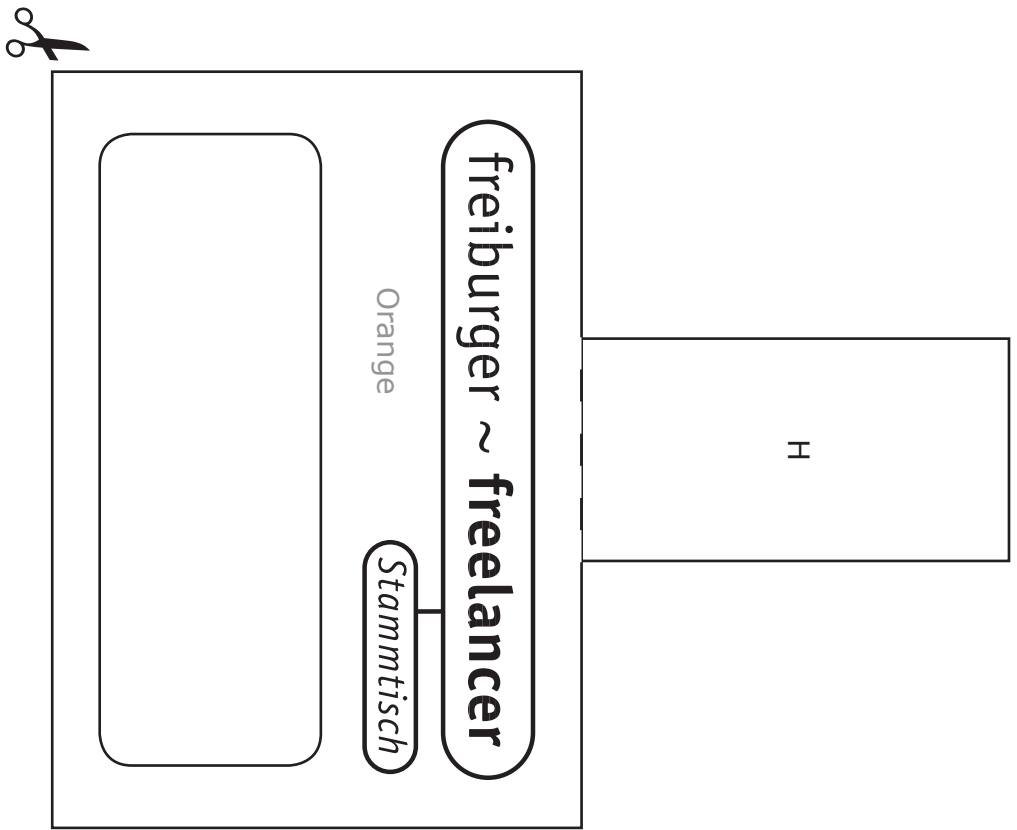


Die drei Streifen ausschneiden und zu einem Band zusammenkleben. Die Länge so anpassen, dass es um den Arm oder den Kopf passt.

<p>Klebefläche A</p> <p>Orange</p> <p>freiburger ~ freelancer</p> <p>Stammtisch</p> <p>Orange</p> <p>Klebefläche B</p>	<p>Klebefläche A</p>	<p>Klebefläche B</p> 
--	----------------------	---



Ausschneiden, Haltestreifen „H“ nach hinten falten, eventuell den Namen eintragen und das Schild an Brusttasche oder Ausschnitt befestigen.



Farbfeld „Orange“ ausmalen: C:0|M:60|Y:100|K:0, R:238|G:127|B:0, HKS:6, Pantone:021, Copic:YR68, Stabilo:68/54

Ausschneiden, Haltestreifen „H“ nach hinten falten, eventuell den Namen eintragen und das Schild an Brusttasche oder Ausschnitt befestigen.